

3.5



Soporte:
Giratorio y Fijo

Espesor:
De 3 a 4 m/m.

Acoplamiento:
Platina / Base

Rodamiento:
Doble Hilera Axial de Bolas

Acabado:
Zincado Blanco Brillante

Dispositivo Freno:
FDP / Doble Acción

Diámetros:
Desde 100 a 300 m/m.

Carga Unitaria:
Desde 160 a 450 Kgs.

168/169

Serie Olimpia
Acero Estampado




			Giratoria	Fija		
100	140	98	133x98	130x90	100x60	10
130	168	118	133x98	130x90	100x60	10
160	205	135	147x110	145x100	112x67	10
200	245	155	162x115	160x112	120x74	10
230	275	190	180x135	180x135	135x91	13
260	300	210	180x135	180x135	135x91	13
300	350	244	210x165	210x165	165x120	14

VERSIONES


Serie 170-GN - pág. 88



170-NYL - pág. 89



170-RB - pág. 90



3.5



Bandaje:
Poliamida inyectada

Núcleo:
Poliamida/Llanta Aluminio

Acabado:
Natural/Blanco

Pisada:
Abalonada - Dura

Rodamiento:
Cojinetes a bolas



168/169

Serie Olimpia NYL

de 200 a 350 Kgs.




03 Ruedas Media Capacidad Carga



100	200	27900	168/100 NYL CB	90604	168/100 FDP NYL CB	28280	169/100 NYL CB
130	250	27910	168/130 NYL CB	27914	168/130 FDP NYL CB	28290	169/130 NYL CB
160	300	27920	168/160 NYL CB	91134	168/160 FDP NYL CB	28300	169/160 NYL CB
200	350	27940	168/200 NYL CB	27942	168/200 FDP NYL CB	28320	169/200 NYL CB

AROS RECAMBIO 170/NYL - pág. 218



100	30310	170/100 NYL CB
130	30330	170/130 NYL CB
160	30350	170/160 NYL CB
200	30370	170/200 NYL CB

OTRAS VERSIONES

170-GN - pág. 88

170-RB - pág. 90

